

# СОЦИАЛЬНО-ЭКОНОМИЧЕСКОЕ ПОЛОЖЕНИЕ РЕСПУБЛИКИ СЕВЕРНАЯ ОСЕТИЯ – АЛАНИЯ

## Январь – май 2023 г.

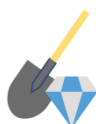
### ПРОМЫШЛЕННОЕ ПРОИЗВОДСТВО

в % к соответствующему периоду прошлого года



**115,2%**

Индекс промышленного производства



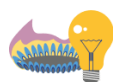
**121,9%**

Добыча полезных ископаемых



**115,1%**

Обрабатывающие производства



**107,7%**

Обеспечение электрической энергией газом и паром; кондиционирование воздуха



**121,6%**

Водоснабжение; водоотведение, организация сбора и утилизация отходов, деятельность о ликвидации загрязнений

### ДЕМОГРАФИЯ

январь – апрель 2023

#### Естественная убыль



Родившиеся **2 231**

Умершие **2 389**

**- 158** человек

#### Миграционная убыль



Прибывшие **2 245**

Убывшие **3 067**

**- 822** человек

### ТРУД

январь – апрель 2023



#### Численность работников

**114,7** тыс. чел.

**100,1%**

По отношению к соответствующему периоду прошлого года



#### Среднемесячная начисленная заработная плата\*

**38 005,0** руб.

**113,3%**

По отношению к соответствующему периоду прошлого года

### ИНДЕКСЫ ПОТРЕБИТЕЛЬСКИХ ЦЕН

в % к предыдущему месяцу



Все товары и услуги **100,1%**



Продовольственные товары **99,3%**

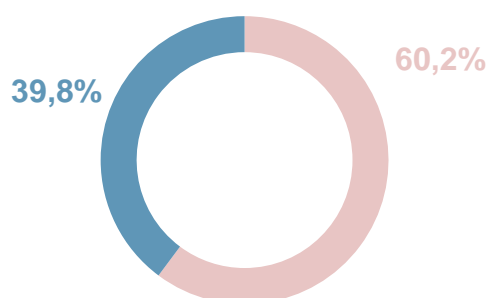


Непродовольственные товары **100,6%**



Услуги **100,5%**

### ФИНАНСОВАЯ ДЕЯТЕЛЬНОСТЬ ОРГАНИЗАЦИЙ



■ Доля прибыльных организаций

■ Доля убыточных организаций

\*по полному кругу организаций